

①有料媒体について

有料媒体のご案内

【お申し込みから掲出までの流れ】

①掲出枠の照会・申込

掲出をご希望の場合は、ご希望の媒体名、掲出期間を担当者へご連絡ください。
枠の調整後、掲出可能内容をご案内いたします。

内容をご確認いただきましたら、「**有料媒体 掲出確認書**」を作成後、メールにてお送りいたします。

「有料媒体 掲出確認書」の送付を以って掲出枠の確定(申込)とさせていただきます、受領以降のキャンセル、使用日数の減少、媒体数減少の場合はキャンセル料をお支払いいただきます。

(キャンセル料は媒体毎に異なります。22ページをご参照ください。)

②掲出手配

「**有料媒体 掲出確認書**」に記載の通り、期日までに素材・入稿データをご用意ください。

▶各媒体マニュアル <https://app.box.com/s/20pvsf23lodua93zwmboywv1a05loduu>

フォーマットはこちらの資料からご確認ください

なお、当社指定の入稿日までに素材(データ)のご提出が確認できなかった場合、掲出期間が短くなる可能性がございます。
その際の掲出料減免はいたしかねますのでご了承ください。

③ご請求

会期終了後に会場使用に伴う実費とまとめてご請求させていただきます。

その他、ご不明点は担当者へお問い合わせください。

サンシャインシティ有料媒体一覧

媒体内容	掲出サイズ	数量	掲出料 (税別)	制作料 (税別)	デザイン審査日	入稿日
池袋駅中央通路看板	B1ポスターサイズ	1面 (全23面中)	5,500円/日/1面	●電額...65,000円 ●特額...60,000円 ※取付撤去費込み (費用変動)	掲出の3週間前	掲出開始2週間前までに 完全データ支給
4連ポスターボード (池袋駅・東池袋駅)	B1ポスターサイズ	2面 ※各駅1面 (全8面中)	5,500円/日/1面	-	掲出の3週間前	掲出開始2週間前までに B1ポスター現物支給
ストリートフラッグ (サンシャイン60通り)	W470×H1,900mm	1列13基 (全2列中)	5,000円/日/1列	429,000円/1列 ※版数により変動	掲出の1ヶ月前	・色校有り 掲出開始3週間前までに 完全データ支給 ・色校無し 掲出開始2週間前までに 完全データ支給
バナー幕 (サンシャインビジョン横入口 エスカレーター上)	W1,600×H3,000mm	1面 (全6面中)	1回の掲出につき 25,000円/1面 ※媒体管理手数料	230,000円/1枠 210,000円/縮小サイズ ※繁忙期のみ、掲出サイズを縮小さ せていただく場合がございます。 ※30,000円/予告シール対応	掲出の3週間前	掲出開始2週間前までに 完全データ支給
エスコーターフラッグ (サンシャインシティ地下道)	W1,550×H500mm	1セット6枚 (全3列)	20,000円	170,500円/1セット (版数により変動)	掲出の3週間前	掲出開始2週間前までに 完全データ支給
懸垂幕 (W棟西側壁面)	W1,450×H2,300	1面 (全 面)	100,000円			
デジタルサイネージ (液晶モニター) (サンシャインシティ館内)	60・55インチ (縦型16:9)	約20面	25,000円/1週間	-	掲出の3週間前	掲出開始2週間前までに 完全データ支給
サンシャインビジョン (大型LED)	287インチ (H3,520×W6,400) (横型16:8.8)	15秒×2回 15秒×4回	P15参照	-	掲出の2週間前	放映開始10日前までに 完全データ支給
ポスターボード (サンシャインシティ館内)	B1ポスターサイズ	1面	1,000円/2週間/1枚	-	掲出の3週間前	掲出開始2週間前までに B1ポスター現物支給
サンシャインシティ 噴水ビジョン	628インチ (H4,300×W1,540mm)	15秒 30秒 60秒	150,000円/月 300,000円/月 500,000円/月	-	掲出2週間前	放映開始1週間前までに 完全データ支給
サンシャインシティ 地下道電飾看板	W1,745×H1,090mm W2,700×H2,400mm W1,300×H1,235mm	1ヶ月～1年		P20参照	掲出3週間前	掲出開始2週間前までに 完全データ支給
サンシャインシティ アルパB1通路電飾看板	W750×W1,070mm W2,740×H1,860mm	1ヶ月～1年		P21参照	掲出3週間前	掲出開始2週間前までに 完全データ支給

・以下の点につきまして予めご了承願います。

※掲出希望が多数の場合は、弊社にて調整をさせていただきます。その結果、ご希望に添えない場合がございます。


※デザインや作業日数によっては料金に変更となる場合がございます。※掲出箇所の指定はできません。

各有料媒体のQRコード掲出について

媒体名	QRコードのご掲出可否
4連ポスター	NG
中央通路	NG
バナー幕	NG
ストリートフラッグ	NG
館内ポスター	OK
チラシ	OK
サンシャインビジョン	NG
館内サイネージ	OK 推奨サイズ: 143 × 143 pix / 配置場所: 枠の95%以内 ※複雑なQRの場合は読み取りが難しいため、適宜サイズのご調整をお願いいたします。詳細は12ページをご確認ください。

1. バナー幕

(サンシャインビジョン横入口エスカレーター上)

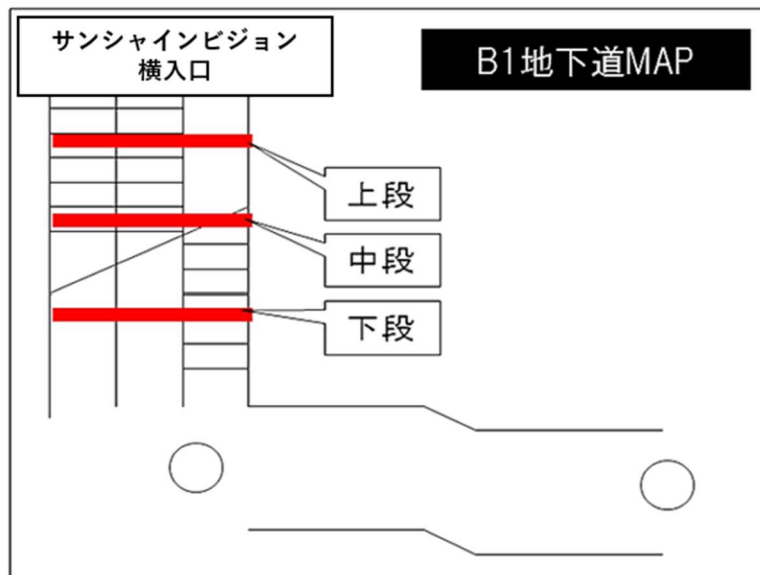



【入稿様式】

サイズ：W1,600×H3,000mm ※1面

※繁忙期等はサイズが変更（縮小）になる場合がございます。

形式：aiデータ 及び pdfデータ



※掲出箇所は指定できません

※バナー制作におけるご注意点

- * データの制作には事前にお渡しするフォーマットをご使用ください。
- * 幕上部はボタン巻きつけ範囲となりますので、文字要素、ロゴ等は上部より290mm以下のスペースに納めてください
- * 掲出内容に文字が多いと認識しづらくなりますので掲載する文字情報は、以下の情報のみとすることをお勧めいたします。
 - ・催事タイトル・コピー等
 - ・催事期間・時間
 - ・料金

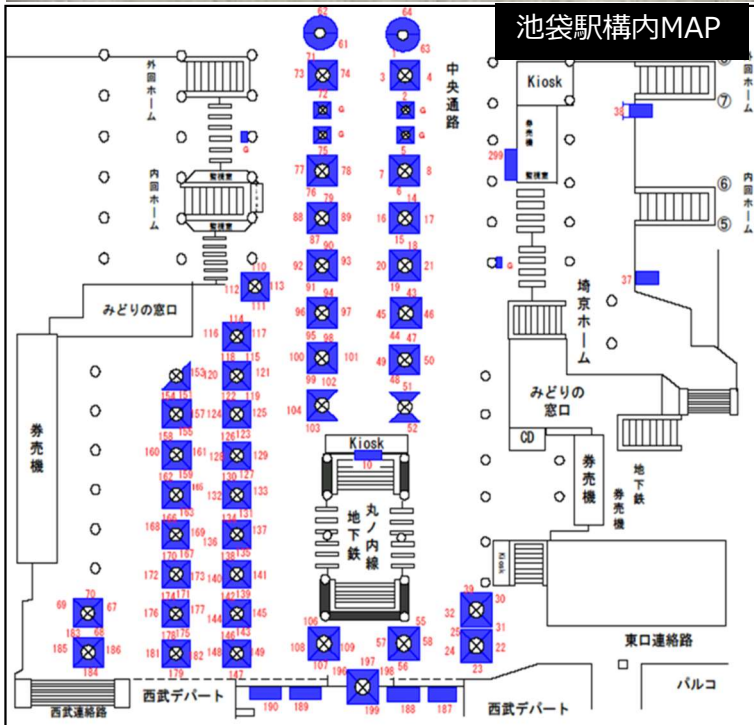
2.池袋駅中央通路看板



【入稿様式】

サイズ：B1 (W728 × H1,030mm)

形式：aiデータ 及び pdfデータ



※掲出箇所は指定できません

3. エスコーターフラッグ (サンシャインシティ地下道)



※掲出箇所は指定できません

【入稿様式】

サイズ: W1,550 × H500mm

形式: aiデータ 及び pdfデータ



※ロゴ色は、デザインに合わせて白抜き可

原則、上下左右どちらかに入れる（右下または左下推奨）

※エスコーターフラッグ制作におけるご注意点

*データの制作には事前にお渡しするフォーマットをご使用ください。

4.ストリートフラッグ (サンシャイン60通り)



【入稿様式】

サイズ：W470 × H1,900mm

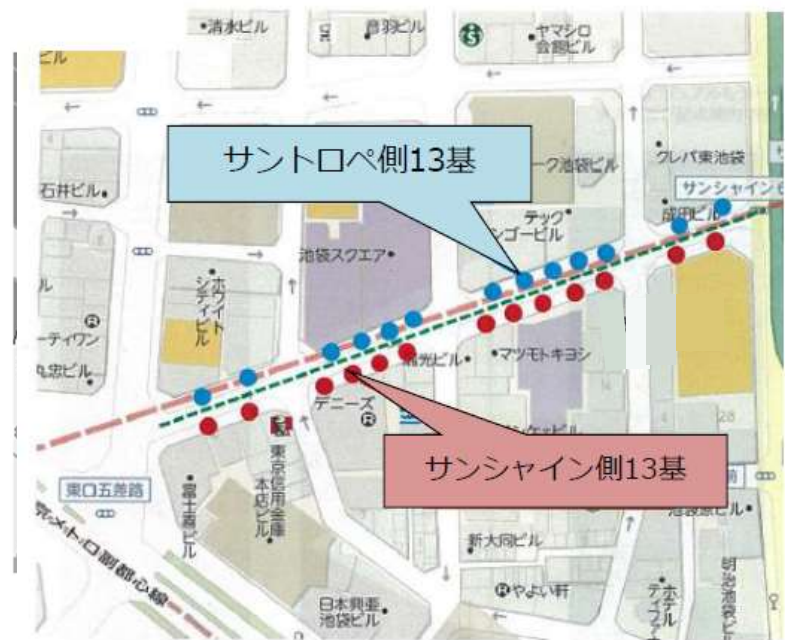
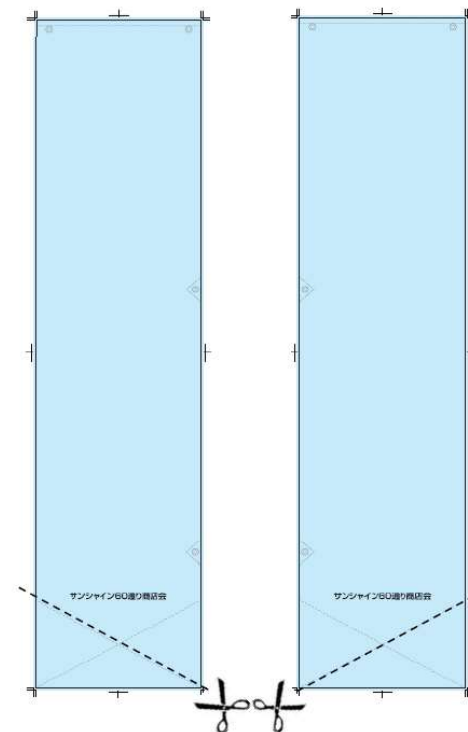
形式：aiデータ 及び pdfデータ



片面は
タイトル・文字訴求

片面は
ビジュアル・ロゴ・
パターンなど

A面・B面のデザインが左右交互になるように掲出されます



※掲出箇所は指定できません

※ストリートフラッグ制作におけるご注意点

- * データの制作には事前にお渡しするフォーマットをご使用ください。
- * 「サンシャイン60通り商店会」以下は両サイドから斜めにカットされるので、カットしても支障のないデザインとしてください
- * ハトメの穴 (内側40mm) にご注意の上デザインしてください。

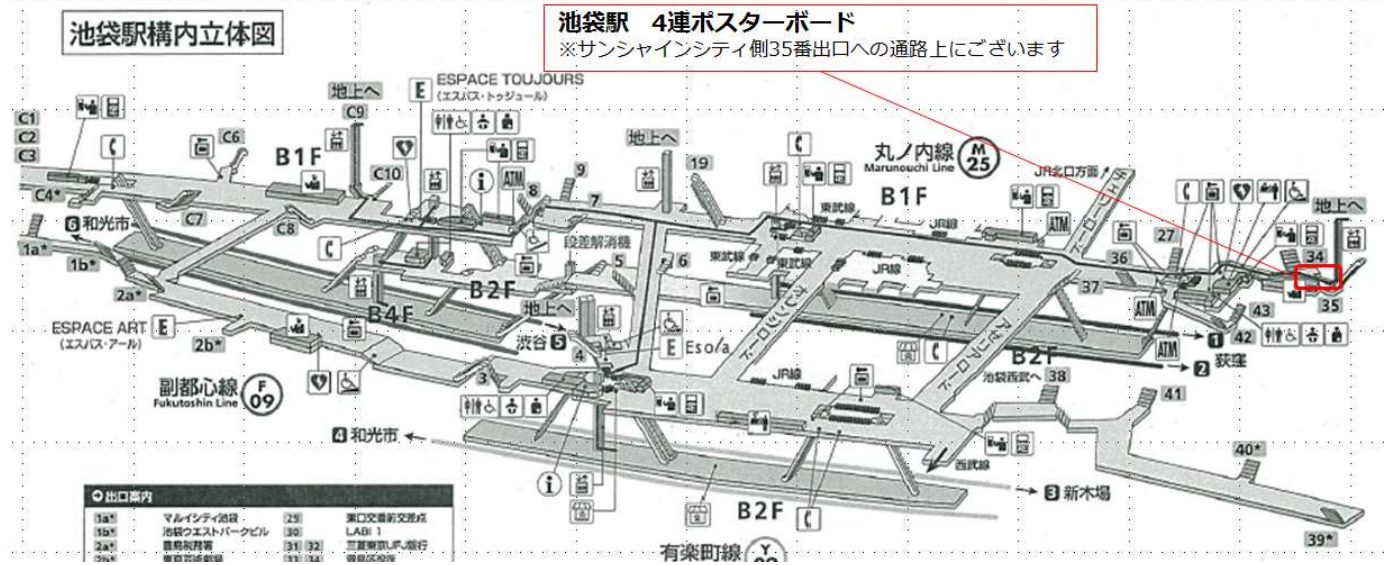
5. 4連ポスターボード (池袋駅・東池袋駅)

【入稿様式】

サイズ：B1 (W728 × H1,030mm)

形式：ポスター現物

池袋駅



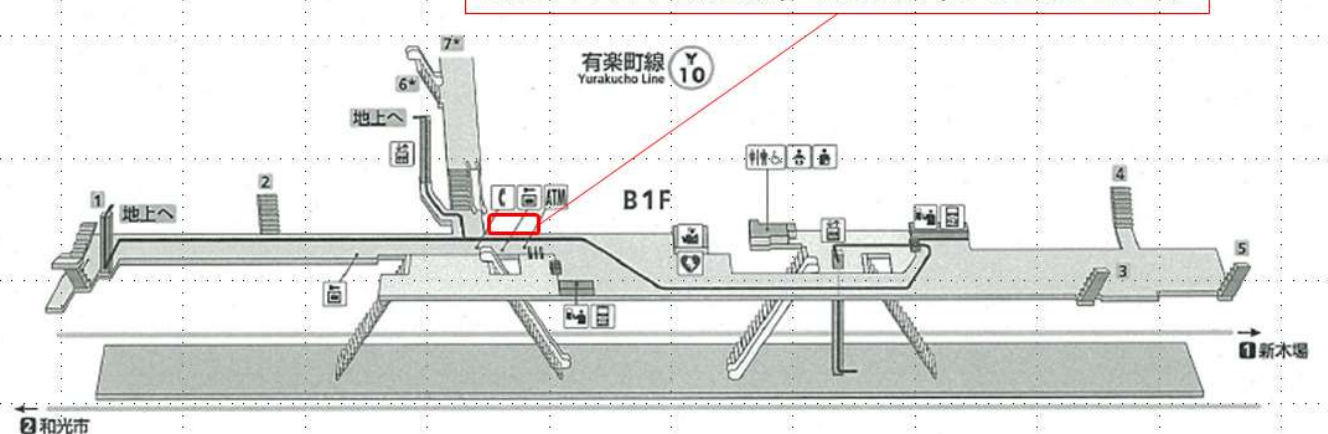
東池袋駅



有楽町線東池袋駅構内立体図

東池袋駅 4連ポスターボード

※サンシャインシティ側の改札(6・7番出口方面)を出た正面にございます





※掲出箇所は指定できません

6. ポスターボード (サンシャインシティ館内)

【入稿様式】
サイズ：B1 (W728 × H1,030mm)
形 式：ポスター現物



※掲出箇所は指定できません



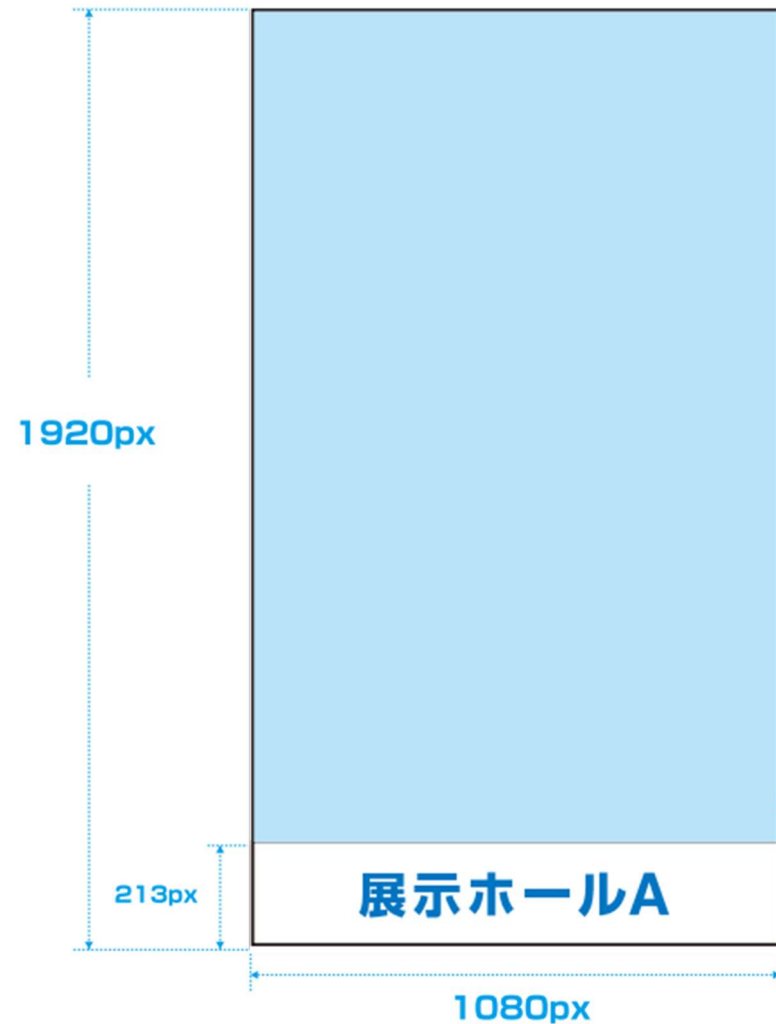
7. デジタルサイネージ (サンシャインシティ館内)



【入稿様式】

サイズ：W1,080px × H1,920px

形式：次項にてご確認ください。



・60または
55インチ
・縦16:9
<音声なし>

- 設置場所：専門店街アルパ・サンシャイン60ビルほか
- 画面サイズ：60インチまたは55インチ／液晶モニター
- 放映時間：B1総合案内所付近／8時～20時30分
B1・1Fその他／8時30分～20時30分
※放映時間は、変更となる場合があります。

7. デジタルサイネージ (サンシャインシティ館内)

【入稿様式】

■ 静止画コンテンツ

尺: 10s

○JPG

設定項目	内容
ファイル形式	JPEG
拡張子	.jpg
画像の大きさ	W1080px × H1920px
解像度	72dpiを最大とする

■ 動画コンテンツ

尺: 15s ※基本は15s。

○MPEG4 AVC/H.264

設定項目	内容
解像度	W1080px × H1920px
拡張子	.mp4
映像ビットレート	最大25Mbps
ビデオ方式	NTSC
プロファイルレベル	Baseline/Main/High 5.1/5.2
フレームレート	29.97
アスペクト比	9:16
映像向き	縦向き
音声	なし ※音声のある仕様のものをご入稿いただけません。

【映像素材入稿期日】 放映予定の7日前までに入稿。

【その他入稿時注意点】 ファイルフォーマットについて：上記以外のフォーマットでの入稿希望の場合、ご相談ください。

コンテンツの内容について：コンテンツの内容により、放映できない場合、別途ご連絡申し上げます。

著作権及びその他：放映にあたり入稿いただく映像については、提供者様の責任のもと、必ずすべての権利者様に本件での使用許諾を得たうえでご提供ください。
法的権利について また、その費用(契約料、二次使用料等)はご負担いただくものとします。権利及び著作権等に起因するいかなる損害も補償いたしません。

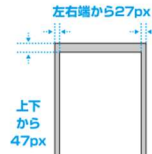
その他：完全パッケージで入稿をお願いいたします。

※料金規定・使用規定等が別途存在します。

■ QRについて

静止画コンテンツ及び、
動画コンテンツの
枠内に挿入可能。

※動画コンテンツの場合、
常時掲出。

推奨サイズ	配置場所
143 × 143 px	上下47px、左右27px 以内に納めてください。 

※推奨サイズを記載しておりますが、
複雑なQRの場合は読み取りが難しいため
適宜サイズを調整してください。

※デジタルサイネージ制作におけるご注意点

* データの制作には事前にお渡しするフォーマットをご使用ください。

* 掲出内容に文字が多いと認識しづらくなりますので掲載する文字情報は、以下の情報のみとすることをお勧めいたします。

- ・ 催事タイトル・コピー等
- ・ 催事期間・時間
- ・ 料金

7-①. デジタルサイネージ (サンシャインシティ館内)

館内デジタルサイネージ位置図 (うち約20面掲出)



7-②.デジタルサイネージ (サンシャインシティ館内)

館内デジタルサイネージ位置図 (うち約20面掲出)



8. サンシャインビジョン



【入稿様式】

サイズ：W1,920px×H1,080px
 形式：次項にてご確認ください。



■価格表 ※最短1日より販売しております。※放映動画制作費は含まれておりません。※価格は税抜となります。

回数/1h	1日あたり放映保証	1日間	7日間	14日間	1ヶ月
15秒 2回	26回	40,000円	140,000円	250,000円	500,000円
15秒 4回	52回	80,000円	280,000円	500,000円	1,000,000円

■サイズ：287インチ(H3520 × W6400 mm / 22.5㎡)

■方式：フルカラーLEDビジョン ■音声：有り

■放映時間：8時～22時(14時間) ■放映枠：12枠(15秒) ■ロール：15分

■サーキュレーション：【平日】16万7千人/日 【休日】16万8千人/日

※2014年(株)NKB調べ

8. サンシャインビジョン


入稿様式

■ 動画コンテンツ

尺: 15s, 30s, 60s, 90s

OMPEG4 AVC / H.264

設定項目	内容
解像度	W1920px × H1080px
拡張子	.mp4
映像ビットレート	最大25Mbps
ビデオ方式	NTSC
プロファイルレベル	Baseline / Main / High 5.1 / 5.2
フレームレート	29.97
アスペクト比	16:9
オーディオストリームタイプ	ACC
音声サンプリングレート	~48KHz
オーディオビットレート	~256kbps



【映像素材入稿期日】

放映予定の7日前までに入稿。
※素材仕様により、上記日程で受付できない場合があります。

【サンシャインシティ 噴水広場ビジョン入稿時注意点】

音 声 に つ い て：放映素材の音声は、1kHzを基準にして、テレビ放映素材と同様にレベル調整を行ってください。

【その他入稿時注意点】

ファイルフォーマットについて：上記以外のフォーマットでの入稿希望の場合、ご相談ください。

コンテンツの内容について：放映は動画コンテンツに限ります。コンテンツの内容により、放映できない場合、別途ご連絡申し上げます。

著作権及びその他：放映にあたり入稿いただく映像については、提供者様の責任のもと、必ずすべての権利者様に本件での使用許諾を得たうえでご提供ください。また、その費用(契約料、二次使用料等)はご負担いただくものとします。権利及び著作権等に起因するいかなる損害も補償いたしません。

色 味 に つ い て：白を基調としたデザインについては健康に害を有する場合があります。お断りすることもございますので、ご了承ください。

そ の 他：完全パッケージで入稿お願いいたします。

※サンシャインビジョン制作におけるご注意点

- * 広告の掲出もとが分かるように、施設やイベントタイトルのロゴを画面内に常に掲出して放映してください。
- * 動画内にロゴを掲載する際はフォーマットに従う形で、原則、上下左右のいずれかに掲載ください。

9.噴水ビジョン



■サイズ：628インチ(H4300 × W15400 mm / 66.22㎡)

■方式：フルカラーLEDビジョン ■音声：有り

■放映時間：10時～23時(13時間) ※噴水広場でのイベント開催時、広告は放映されません。

■放映枠：12枠(15秒) ■ロール：30分

【入稿様式】

サイズ：W1,280pix×H720pix

形式：次項にてご確認ください。

■価格表

※放映動画制作費は含まれておりません。 ※価格は税抜となります。

秒数	1ヶ月あたり放映保証	1ヶ月
15秒	200回	150,000円
30秒		300,000円
60秒		500,000円

■広告放映条件

サンシャインビジョンでの1ヶ月以上の広告放映が条件となります。

■放映回数について

1ヶ月間 最低放映回数：200回

※200回に満たない場合は翌月に繰越して消化をさせていただきます。クライアント様のご都合により、繰越せない場合、返金対応はできかねますので、ご了承ください。

※噴水広場にて、各企業によるPRイベント等実施の時間帯は、広告は放映されません。

9. 噴水ビジョン

【入稿様式】

■ 動画コンテンツ

尺: 15s、30s、60s、90s

○ MPEG4 AVC / H.264

設定項目	内容
解像度	W1920px × H1080px
拡張子	.mp4
映像ビットレート	最大25Mbps
ビデオ方式	NTSC
プロファイルレベル	Baseline / Main / High 5.1 / 5.2
フレームレート	29.97
アスペクト比	16:9
オーディオストリームタイプ	ACC
音声サンプリングレート	~48KHz
オーディオビットレート	~256kbps

【映像素材入稿期日】

放映予定の7日前までに入稿。
※素材仕様により、上記日程で受付できない場合があります。

【サンシャインシティ 噴水広場ビジョン入稿時注意点】

音 声 に つ い て：放映素材の音声は、1kHzを基準にして、テレビ放映素材と同様にレベル調整を行ってください。

【その他入稿時注意点】

ファイルフォーマットについて：上記以外のフォーマットでの入稿希望の場合、ご相談ください。

コンテンツの内容について：放映は動画コンテンツに限ります。コンテンツの内容により、放映できない場合、別途ご連絡申し上げます。

著 作 権 及 び そ の 他：放映にあたり入稿いただく映像については、提供者様の責任のもと、必ず法的権利についてすべての権利者様に本件での使用許諾を得たうえでご提供ください。また、その費用(契約料、二次使用料等)はご負担いただくものとします。権利及び著作権等に起因するいかなる損害も補償いたしません。

色 味 に つ い て：白を基調としたデザインについては健康に害を有する場合があります、お断りすることもございますので、ご了承ください。

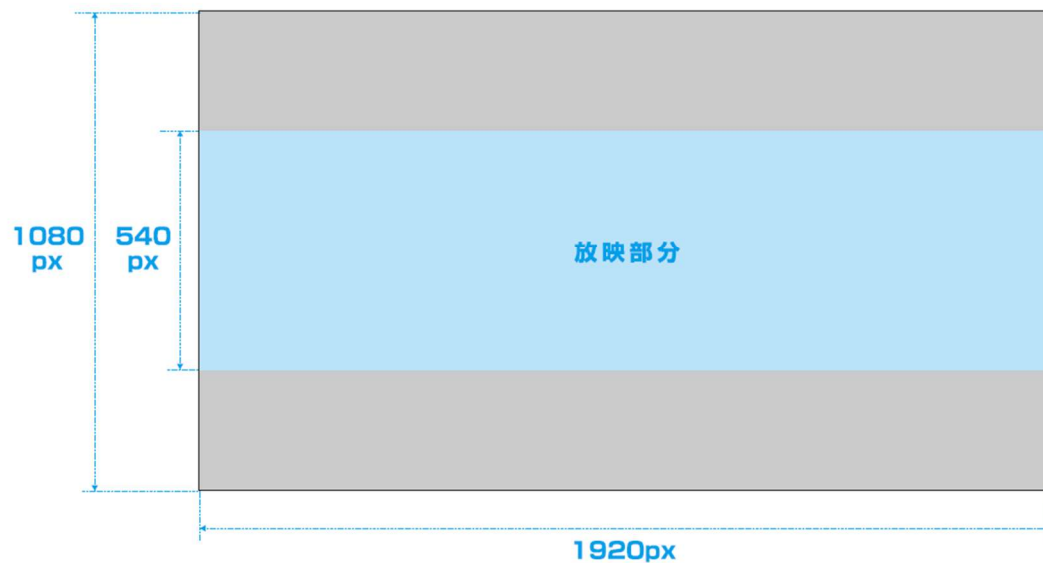
そ の 他：完全パッケージで入稿お願いいたします。

※料金規定・使用規定等が別途存在します。

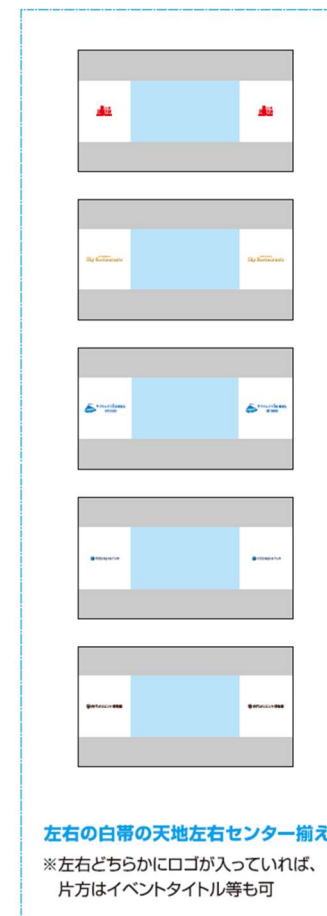
噴水ビジョン 動画掲出パターン

●ビジョン・デジタルサイネージ ②サンシャインシティ 噴水広場ビジョン (大型LED)

※特殊サイズのため、リサイズの作業が発生します。



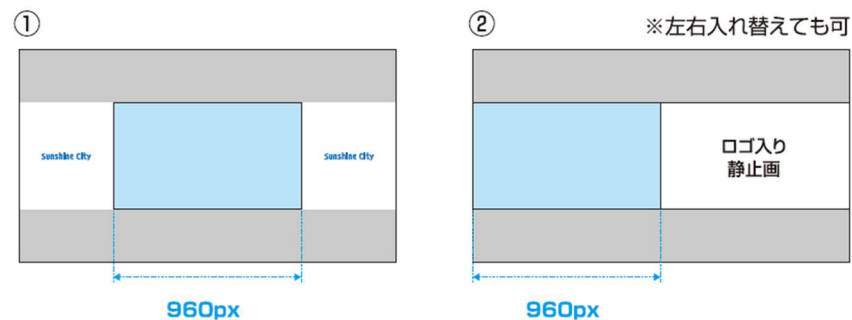
■16:9の素材とロゴ等の組合せ
放映する場合のロゴパターン(例)



左右の白帯の天地左右センター揃え

※左右どちらかにロゴが入っていれば、
片方はイベントタイトル等も可

■16:9の素材とロゴ等の組合せ放映する場合

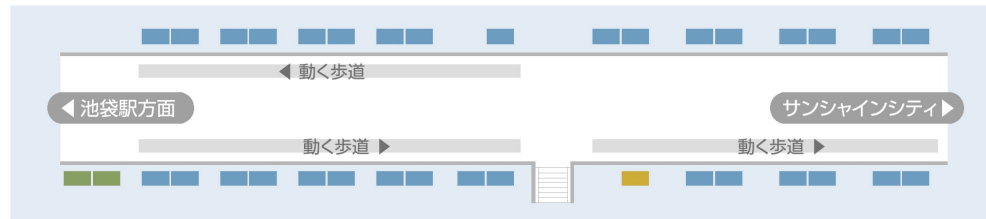


10. サンシャイン地下道電飾看板



【入稿様式】
形式：aiデータ 及び pdfデータ

■掲載場所・サイズ



サイズa	W1745mm H1090mm 枠数：33	サイズb	W2700mm H2400mm 枠数：2	サイズc	W1300mm H1235mm 枠数：1
-------------	-----------------------------	-------------	----------------------------	-------------	----------------------------

■サンシャインシティ地下道 価格表

※価格は税抜となります。

タイプ	掲出期間	媒体単価	面制作・取付料 ★1	撤去料 ※撤去時請求
a	1ヶ月	120,000円	170,000円	60,000円
	1年	1,200,000円		
b	1ヶ月	180,000円	240,000円	110,000円
	1年	1,800,000円		
c	1ヶ月	80,000円	160,000円	60,000円
	1年	800,000円		

★1. 掲出期間が1年を超える場合、1年ごとに貼り替えていただきます。(貼り替えはクライアント様負担)

11. サンシャイン アルパB1通路

電飾看板

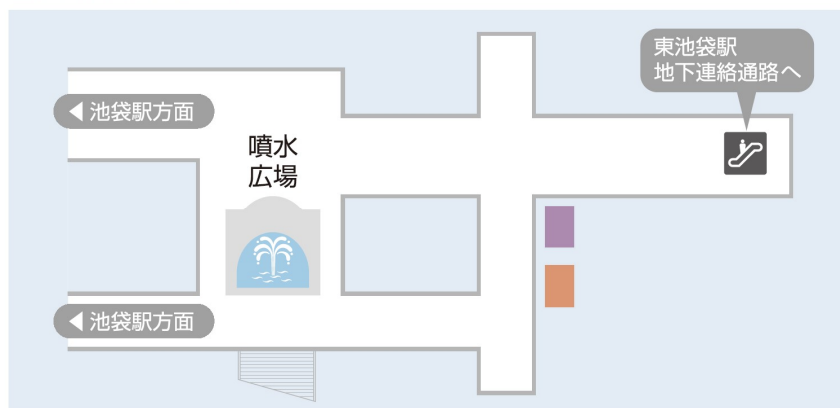


【入稿様式】
形式：aiデータ 及び pdfデータ

■サンシャインシティ アルパB1通路 価格表 ※価格は税抜となります。

タイプ	掲出期間	媒体単価	面制作・取付料 ★1	撤去料 ※撤去時請求
d	1ヶ月	40,000円	130,000円	60,000円
	1年	400,000円		
e	1ヶ月	100,000円	240,000円	60,000円
	1年	1,000,000円		

■掲載場所・サイズ



サイズ
d

W 750mm
H 1070mm

サイズe

W 2740mm
H 1860mm

枠数：各1

有料媒体キャンセル料 基準表

	媒体内容	掲出料	制作料
①	バナー幕 (サンシャインビジョン横入口エスカレーター上)	・ 申込内容の100%	<ul style="list-style-type: none"> ・ 入稿前 ⇒ なし ・ 入稿後 ⇒ 申込内容の100%
②	池袋駅中央通路看板		
③	エスコーターフラッグ (サンシャインシティ地下道)		
④	ストリートフラッグ (サンシャイン60通り)	・ 申込内容の100%	<ul style="list-style-type: none"> ・ 入稿前 ⇒ 申込内容の100% ・ 入稿後 ⇒ 申込内容の100%
⑤	4連ポスターボード (池袋駅・東池袋駅)	・ 申込内容の100%	
⑥	ポスターボード (サンシャインシティ館内)		
⑦	デジタルサイネージ (液晶モニター) (サンシャインシティ館内)		
⑧	サンシャインビジョン (大型LED)		
⑨	サンシャインシティ噴水ビジョン		
⑩	サンシャインシティ地下道電飾看板	・ 申込内容の100%	<ul style="list-style-type: none"> ・ 入稿前 ⇒ なし ・ 入稿後 ⇒ 申込内容の100%
⑪	サンシャインシティアルパ B1通路電飾看板		

②無料媒体について

無料媒体一覧

媒体内容	掲出サイズ	数量	デザイン審査日	掲出期間
ポスターボード	B1ポスターサイズ	1～5面 (約30面中)	掲出の2週間前	ご希望の掲出日～会期終了日
館内チラシラック	A4サイズ以下	500枚程度 (約15か所)	掲出の2週間前	ご希望の掲出日～会期終了日
サンシャインシティ公式HP イベント情報掲載ページ	—	https://sunshinecity.jp/event/	—	ご希望の掲出日～会期終了日
本日の催物サイネージ	—	館内7か所	—	開催期間中
ハーフカットサイネージサイン (天吊り案内表示)	—	館内8か所	—	開催期間中
サンシャインシティ公式Twitter	—	https://twitter.com/SunshineCity_PR?ref_src=twsrc%5Egoogle%7Ctwcamp%5Eserp%7Ctwgr%5Eauthor	—	ご希望の投稿日
サンシャインシティ公式Facebook	—	https://www.facebook.com/sunshinecity.spot/?locale=ja_JP	—	ご希望の投稿日
サンシャインシティ在勤者向けアプリ 「My Sunshine City」 イベントページ	—	【iPhone】 https://apps.apple.com/jp/app/my-sunshine-city/id1597682840 【Android】 https://play.google.com/store/apps/details?id=jp.co.my.sunshine.city&hl=ja	—	掲出希望日～会期終了日

※ご希望通りに掲出できない場合もございますので、あらかじめご了承ください。

1.ポスターボード

展示ホール周辺とオフィス在勤者（約15,000人）専用社員食堂に設置されているポスターボード

※ショッピングセンター内にある有料ポスターボードではございません。



【入稿様式】

サイズ：B1（W728 × H1,030mm）

形 式：ポスター現物

※ 5枚程度お送りください。

※ その他サイズの場合はご相談ください。

※ 事前にデザインを確認させていただきます。

必ず印刷前にデザインデータをお送りください。

2.館内チラシラック

サンシャインシティ館内各所に設置されているチラシラック



【入稿様式】

サイズ：A4サイズ以下

形式：チラシ現物

※500枚程度お送りください。

※その他サイズの場合はご相談ください。

※事前にデザインを確認させていただきます。

必ず印刷前にデザインデータをお送りください。

3. サンシャインシティ公式HP イベント情報掲載ページ

下記リンク先イベント情報ページで情報を掲載

<https://sunshinecity.jp/event/>

※ご希望の場合は別途お申込フォームをご案内いたします。

The screenshot displays the event information page on the Sunshine City website. The page includes a header with navigation links, a main content area with a placeholder for an image and a catchphrase, and a detailed information table.

イベント/展示会

2023/04/29(土)~2023/05/07(日)

催事名

画像

キャッチコピー

詳細情報

開催期間	2023/04/29(土)~2023/05/07(日)
開催時間	09:00~18:00 最終入場17:30
開催場所	展示ホールA
料金	大人:1000円 こども:500円
主催	主催者名
関連サイト	https://sunshinecity.jp/
公式SNS	
お問合せ	000-0000-0000
備考	受付時間:平日9:00~18:00

本文 (イベント内容など)

こちらから
ご質問ください

Sunshine City

4.本日の催物サイネージ/ HALFカットサイネージ

サンシャインシティ館内各所に設置してある
デジタルサイネージで催物情報を放映（開催日のみ）



【入稿様式】

「3.サンシャインシティ公式HPイベント情報掲載ページ」のご掲出内容と連携して放映されます。

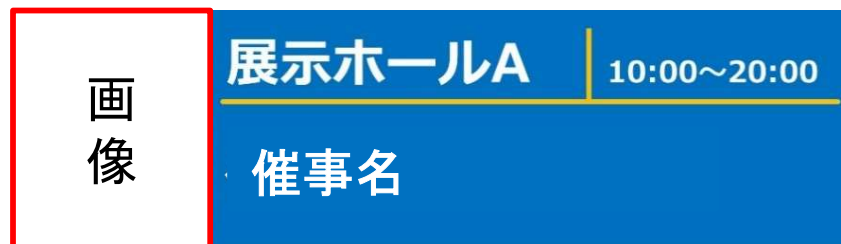
※「3.サンシャインシティ公式HPイベント情報掲載ページ」を作成しない場合は当社で放映データを作成いたします。

ショッピングセンターにある天吊り案内表示内の小型
サイネージで催物情報を放映（開催日のみ）

画像 なしVer



画像 ありVer



【入稿様式】

放映データは当社作成

※掲載不要の場合のみご連絡ください。

※画像の掲出をご希望の場合は、
画像データをお送りください

推奨サイズ：縦サイズ・540px以上・データサイズ 2M以下

5. サンシャインシティ公式 X / Facebook

以下アカウントでイベント情報を投稿

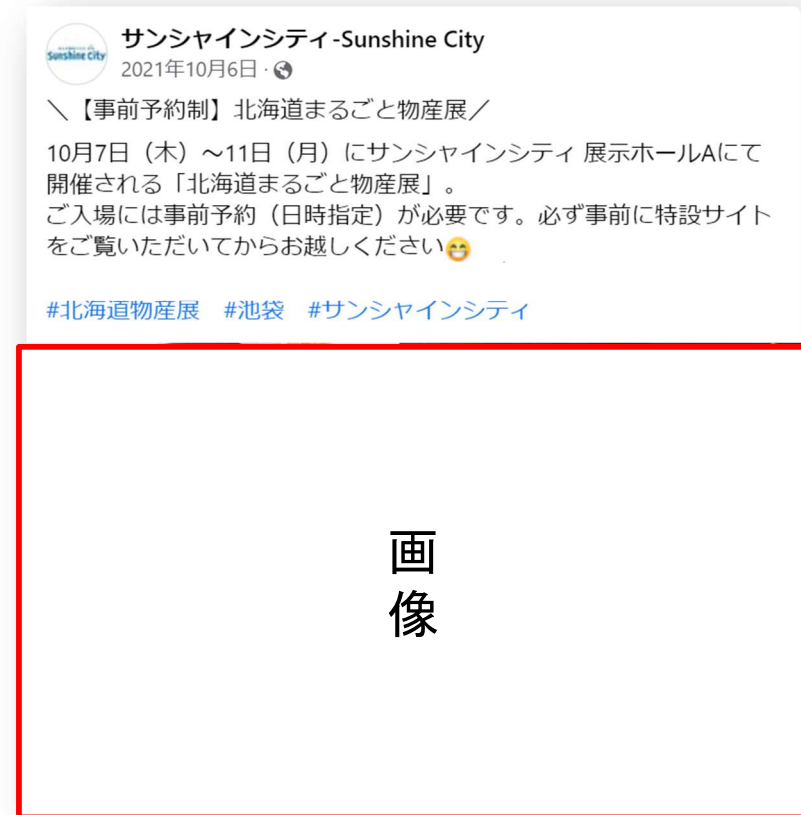
@Sunshinecity_PR



- 【入稿様式】
原稿案をお送りください。
※弊社にて校正後、投稿いたします。
※画像の掲出をご希望の場合は、
画像データをお送りください。（サイズ指定なし・JPEG）

以下アカウントでイベント情報を投稿

@sunshinecity.spot



- 【入稿様式】
原稿案をお送りください。
※弊社にて校正後、投稿いたします。
※画像の掲出をご希望の場合は、
画像データをお送りください。（サイズ指定なし・JPEG）

6. アプリ「My Sunshine City」 イベントページ

サンシャインシティ内在勤者向けサービスの優待情報を配信しているアプリでイベント情報を投稿

【iPhone】

<https://apps.apple.com/jp/app/my-sunshine-city/id1597682840>

【Android】

<https://play.google.com/store/apps/details?id=jp.co.my.sunshine.city&hl=ja>



【入稿様式】

「3.サンシャインシティ公式HPイベント情報掲載ページ」のご掲出内容と連携して掲載されます。