

# 7階会議室 搬出入のご案内

## 搬出入作業に関する諸注意

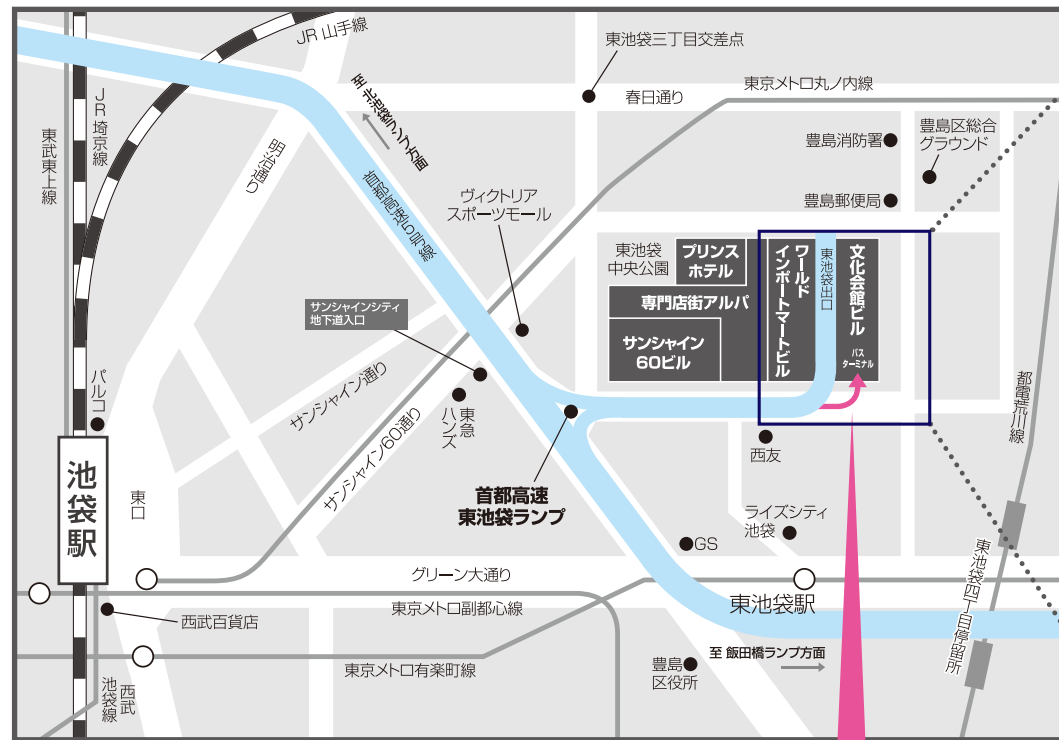
- 指定時間以外の搬出入はできません。 ● 荷捌所は駐車場ではありませんので、搬出入作業後は速やかに出庫してください。
- 荷捌所が満車のときは入庫できない場合がありますので、ご了承ください。
- 荷捌所ご利用の場合、搬出入許可証が必要となります。必ず車両のダッシュボードに外から見える形で掲示してください。

## 搬出入経路

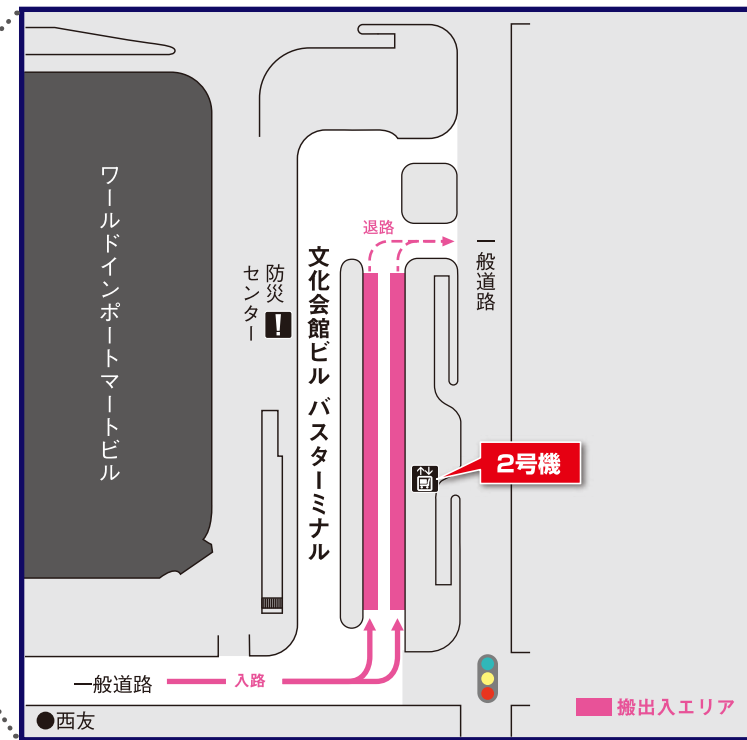
文化会館ビル1F

バスターミナル 文化会館ビル1Fバスターミナルにお入りください。

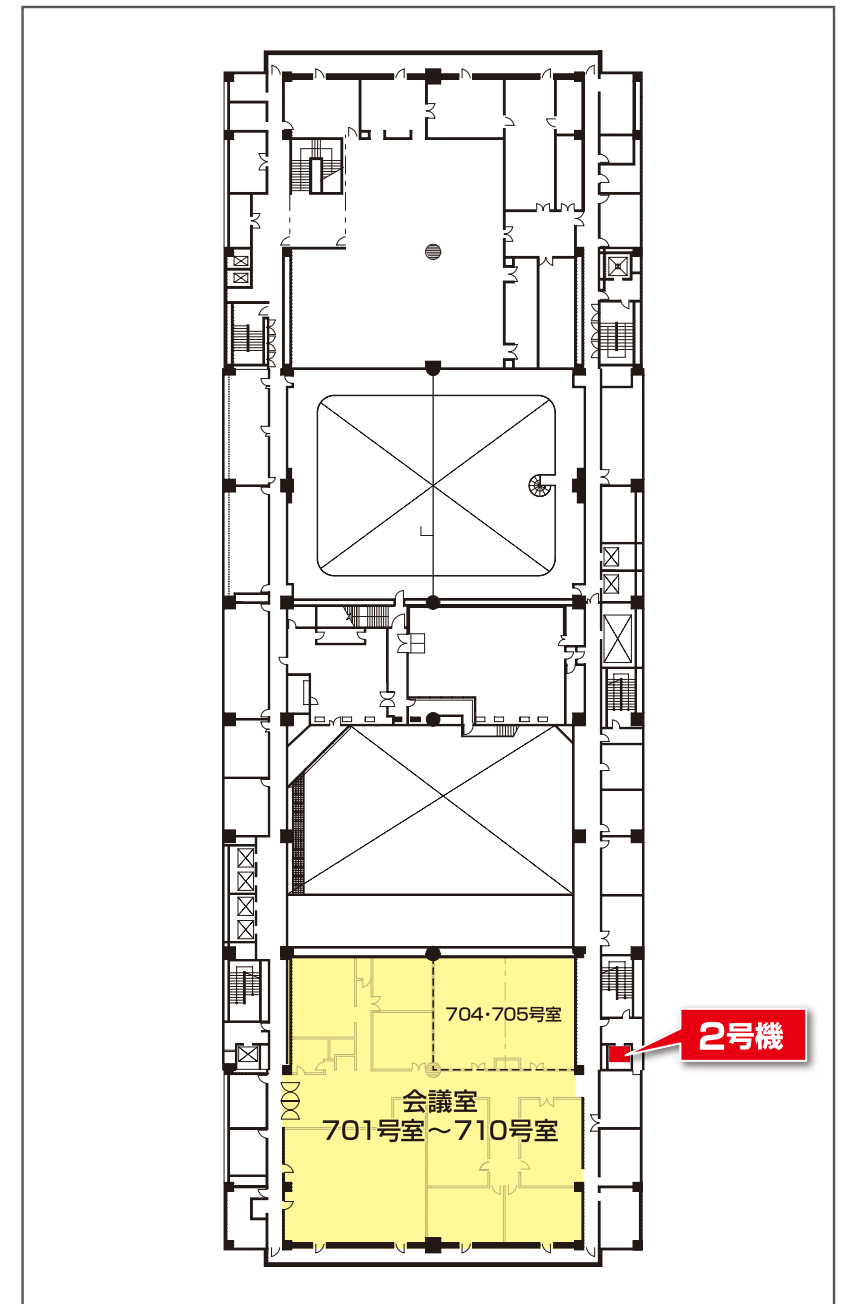
### サンシャインシティ周辺図



### 荷捌所エリア



### 7階会議室 (文化会館ビル7F)



バスターミナル  
入口  
文化会館ビル 1Fへ



### 〔荷捌所についてのご案内〕

- 一般乗用車・ワゴン車での搬出入はできません。地下2・3階の一般駐車場から搬出入を行ってください。(高さ2.1m未満の車両限定・有料)
- 荷捌所入庫車両の高さ制限は3.8m以下となります。
- 荷捌所内では、サンシャインシティの指示に従ってください。
- 駐車場利用者及びその関係者(同乗者含む)が施設に損害を与えた場合は速やかにサンシャインシティに連絡してください。また、利用者間において生じた事故等は、全て当該事故当事者の責任において解決していただきます。車内遺留品、荷物(商品)等の盗難について、サンシャインシティは一切責任を負いません。

バスターミナル 搬出入エレベーターサイズ	積載量 (kg)	カゴ内寸法(mm)			出入口寸法(mm)	
		巾	奥行	高さ	巾	高さ
2号機	1,150	1,750	1,450	2,300	1,000	2,500